

GUIÃO DE ATIVIDADE EDUCATIVA

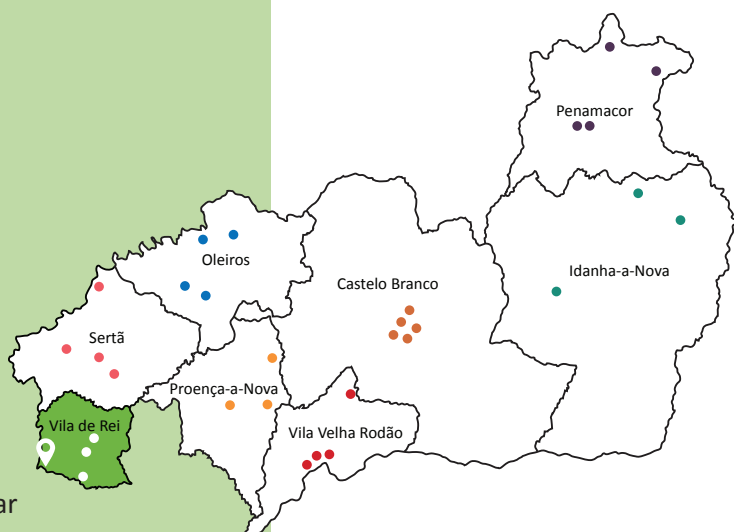
Praia Fluvial de Fernandaires

VILA DE REI





Praia Fluvial de Fernandaires



📍 Avenida General Bernardo Faria, 2300-535 - Tomar

☎ 249 730 060

✉ turismo@cm-viladerei.pt

🌐 www.nauticalportugal.com

A Praia fluvial de Fernandaires, em Vila de Rei, dispõe de uma piscina flutuante e de um Ancoradouro Municipal, destinado a barcos de lazer e marítimo-turísticos.

Perto da praia existe o miradouro de Fernandaires que oferece aos visitantes uma deslumbrante paisagem sobre a Albufeira de Castelo do Bode, a aldeia e Praia Fluvial de Fernandaires.

A estação náutica de Castelo do Bode é um conceito com espaços físicos em 3 concelhos: Sertã, Ferreira do Zezere e Vila de Rei.

A Estação Náutica de Castelo de Bode (ENCB) é uma rede de oferta turística náutica organizada a partir dos recursos náuticos do território.

A Estação Náutica de Castelo de Bode (ENCB) é um centro dinamizador de atividades ligadas à Albufeira de Castelo do Bode para o desenvolvimento de toda uma rede de atividades que integram os três elementos base da região: a Albufeira, a Paisagem e a Cultura.

Neste espaço são valorizados os recursos hídricos e náuticos através de várias atividades.

Para fomentar o lazer e o bem-estar são promovidos passeios pedestres.

Várias atividades náuticas, tais como: Wakeboard, Ski náutico, Canoagem e Passeios de barco.





A ictiologia vêm à escola

- Verifique que atividades poderão realizar no local.
- Reserve e agende a visita de estudo para os/as seus alunos/as.
- Prepare as atividades a realizar.

Realização da atividade

- No decurso da visita
- Após a visita na sala de aula

Níveis de ensino

- Pré-escolar
- 1º Ciclo
- 2º Ciclo
- 3º Ciclo
- Ensino Secundário e Profissional

Áreas disciplinares

- Português
- Matemática
- Ciências
- Físico-Química
- História
- Geografia
- Cidadania
- Educação Física
- Educação Artística

Duração da atividade

2 horas

Breve descrição

Nesta atividade os alunos vão conhecer as principais características de algumas espécies de peixes.

Competências a desenvolver

- Informação e comunicação
- Pensamento crítico e Pensamento criativo
- Raciocínio e resolução de problemas
- Saber científico, técnico e tecnológico
- Bem-estar, saúde e ambiente

Objetivos

1. Conhecer as características de algumas espécies de peixes existentes na costa portuguesa, nomeadamente, na albufeira de Castelo de Bode;
2. Refletir e reconhecer a importância da pesca sustentável e o impacto da pesca excessiva;

Prepare os materiais



1. Disponibilize materiais de pesquisa aos alunos:
 - Computadores;
 - Revistas;
 - Livros;
2. Imprima e recorte os cartões do guião presente em anexo. Essas imagens são das espécies de peixes existentes na albufeira de Castelo de Bode.

Implementação

1. Inicie a atividade por formar grupo de alunos aravés dos cartões presentes em anexo. Para tal, os alunos devem tirar de um saco opaco o cartão de um peixe, cuja espécie encontra-se na albufeira do centro náutico.
2. Em seguida, devem juntar-se de acordo com a espécie de peixes e no final serão 8 grupos.
3. Depois convide os alunos a pesquisarem nos recursos disponíveis (computadores, livros, revistas) informações sobre essa espécie. Sugere-se o uso do guião no anexo II.
4. Quando todos os grupos terminarem a sua pesquisa, devem apresentar à turma a espécie de peixe sobre a qual trabalharam.
5. A ação seguinte tem como finalidade a “avaliação” das aprendizagens adquiridas ao longo desta atividade. Para tal, o docente deve ter os guiões preenchidos pelos alunos e ler algumas informações sem explicitar qual é a espécie de peixe.
6. Os alunos devem identificar a espécie correta.

Reflexão

1. Após a atividade será interessante refletir sobre as aprendizagens consolidadas. Poderá, por exemplo, perguntar aos alunos o que os surpreendeu, o que gostaram de aprender, o que não sabiam... Para tornar a reflexão mais rica, poderão pesquisar sobre a pesca sustentável. Sugestões de sites/documentos:
 - <https://www.icnf.pt/api/file/doc/137e3f0e7e87e784>
 - <http://imgs.sapo.pt/kitdomar/content/img/peixes.jpg>
 - <http://imgs.sapo.pt/kitdomar/content/files/pescas1.pdf>**Vídeos:**
 - <https://www.youtube.com/watch?v=cTT8OmkV7FM>
 - https://www.youtube.com/watch?v=TeczxJZW-_8

Anexo I – Cartões com espécies de peixes



ACHIGÃ




VERDEMÃ




BORDALO



BOGA



PERCA SOL



ESCALO



CARPA



GOBIO

Anexo II - Caracteriza a tua espécie de peixe!

Nome da espécie:

Caracterização física:

Alimentação:

Onde vivem?

Estado de conservação:

Esperança média de vida:

Tamanho de captura:

Outras curiosidades:

